

Guía de recursos de la acción comunitaria

Spreading Roots

Recursos para apoyar las iniciativas y los proyectos de espacios verdes de su comunidad



 spreading
roots

Introducción

Propósito

Todo gran objetivo comienza con un plan. La guía de recursos de la acción comunitaria Spreading Roots y sus componentes proporciona una amplia gama de herramientas para ayudarle en sus iniciativas. Utilice estos recursos para informar, inspirar, movilizar y poner en marcha la acción en su comunidad.

Quiénes han participado

Más de 50 expertos de organizaciones de base de todo el país ayudaron a dar forma al contenido de esta guía y sus componentes de respaldo. El trabajo realizado por esos expertos garantiza que esta guía sea de utilidad para los esfuerzos que usted emprenda en una amplia gama de comunidades diversas.

Basada en la investigación

Más de 50 expertos de base de todo el país pusieron a prueba numerosas ideas creativas después de una amplia investigación. El resultado es un conjunto de recursos cuyo propósito es ayudarle a educar a otros sobre los beneficios y los tipos de árboles, los espacios verdes y la naturaleza. También encontrará recursos para llevar a cabo campañas de difusión para generar apoyo para sus iniciativas. Y lo mejor de todo: la guía de recursos le ofrece una variedad de opciones para que usted pueda elegir las que funcionarán mejor para la historia, la cultura y las experiencias vividas de su comunidad.



Cómo comenzar

Cómo usar esta guía de recursos

Esta guía ofrece abundantes recursos y ejemplos de diferentes materiales que le pueden ayudar a impulsar su propia iniciativa Spreading Roots en su comunidad. Encontrará ejemplos y plantillas descargables que podrá usar para sus necesidades de comunicación y difusión.

Dónde encontrar las herramientas

[Haga clic aquí](#) para ver y descargar la guía y sus componentes




Contenido de la guía de recursos

- 4 Herramientas para elegir un nombre para su iniciativa y compartir sus objetivos**
- 5 Nombres y logotipos de programas
- 9 Declaraciones de misión y lemas
- 11 Herramientas para educar**
- 12 Fotografías, ilustraciones e iconos
- 17 Hojas informativas
- 18 Infografías
- 25 Discursos de ascensor
- 26 Presentaciones de PowerPoint
- 27 Herramientas para movilizar**
- 28 Folletos y medios impresos
- 29 Redes sociales
- 30 Guiones para los medios
- 32 Guiones telefónicos
- 34 Guiones de video
- 35 Recursos para apoyar la acción**
- 36 Hojas informativas elaboradas con los aportes de los participantes en los talleres
- 37 Hojas informativas sobre la colaboración con el gobierno

Guía de recursos de la acción comunitaria Spreading Roots



**Herramientas para
elegir un nombre
para su iniciativa
y compartir sus
objetivos**



Herramientas para elegir un nombre para su iniciativa y compartir sus objetivos

Elección de un nombre para su programa o iniciativa

El nombre de su programa debería ayudarle a comunicar su misión, ya que es la primera ventana a la que se asomará la comunidad para ver lo que usted está tratando de lograr. Aumentará la visibilidad de su programa e, idealmente, ayudará a que se comprenda los objetivos y el propósito de su iniciativa.

Estos son los cinco mejores nombres de programas para iniciativas relacionadas con la siembra de árboles, la creación de espacios verdes y la conexión con la naturaleza. Estos nombres fueron inspirados por los talleres en los que participaron más de 50 expertos de base. ¡Elija uno que funcione para usted o cree uno propio!



Spreading Roots

CitiBloom

Grow On

Leaf It

Neighborwood Nurtures

Herramientas para elegir un nombre para su iniciativa y compartir sus objetivos

Ejemplos de logotipos

A continuación le ofrecemos algunas consideraciones adicionales sobre el logotipo. No dude en usar estos ejemplos como inspiración para diseñar su logotipo y la identidad de su marca.

Considere cómo cada uno comunica una idea diferente, provoca una emoción diferente o habla de un aspecto diferente de la gestión de bosques urbanos y comunitarios. Adapte su logotipo a las necesidades de su organización.



Herramientas para elegir un nombre para su iniciativa y compartir sus objetivos

Logotipos de Spreading Roots que puede usar

El logotipo de Spreading Roots se pone a su disposición para animarle a crear una imagen de marca para su iniciativa de tal manera que se pueda vincular con otras iniciativas similares en todo el país. Dispone de tres opciones para diferentes propósitos.

Si tiene restricciones de color, use el logotipo negro (por ejemplo, si va a imprimir un folleto en blanco y negro). Además, cuando necesite una alta resolución, use los archivos .pdf o .svg. Se proporcionan diferentes tipos de archivos para diferentes necesidades (.jpg, .pdf, .png, .svg).



Herramientas para elegir un nombre para su iniciativa y compartir sus objetivos

Ejemplos de paquetes de logotipos

Un paquete de logotipos combina y presenta los distintos elementos de un logotipo en una disposición específica para diversas aplicaciones. Por lo general, incluye el logotipo principal junto con otros elementos esenciales como lemas, iconos o imágenes secundarias. El objetivo principal es hacer una declaración visual uniforme y potente a la vez que se promueve una identidad cohesiva y se logra que se recuerde la marca.

Varios de los más de 50 expertos de base de todo el país proporcionaron sus logotipos para estas ilustraciones, y demostraron cómo pueden usarse junto con el logotipo de Spreading Roots. Al crear paquetes de logotipos, considere desarrollar opciones verticales y horizontales para que puedan adaptarse a las diferentes necesidades de diseño.



Herramientas para elegir un nombre para su iniciativa y compartir sus objetivos

Declaraciones de misión

Una declaración de misión sirve como elemento fundamental para su iniciativa, ya que proporciona dirección, inspiración y un propósito común que es esencial para el éxito sostenido y el impacto positivo en la comunidad.

Para trabajar en su creación, puede serle útil segmentarla de acuerdo con los beneficios, determinar cuál de ellos resuena más con su comunidad y desarrollar ideas a partir de ahí.

Salud física: el bienestar general del cuerpo de las personas y su correcto funcionamiento.

Salud mental: el bienestar emocional, psicológico y social de las personas.

Bienestar comunitario: la salud general, la felicidad y la prosperidad de la comunidad o de un grupo de personas que viven en un área geográfica en particular.

Resiliencia económica y ecológica: la capacidad de un sistema para resistir y recuperarse de las crisis económicas, las perturbaciones o los factores que estresan la economía, y la capacidad de un ecosistema para absorber las perturbaciones, adaptarse a los cambios, reorganizarse y restaurarse.

Juventud y educación: dar forma al futuro, fomentar el crecimiento personal y contribuir al bienestar de las familias, las comunidades y la sociedad.

A modo de orientación, aquí hay varias opciones que nuevamente hablan de los principales beneficios de promover y proteger los árboles, los espacios verdes y la naturaleza.



Salud mental

Sembrar las semillas de la sanación y la esperanza, para que nuestras comunidades puedan transformarse en lugares más vibrantes, inclusivos y mentalmente resilientes.

Salud física

Defender el valor de los árboles urbanos y los espacios verdes como partes indispensables para llevar un estilo de vida activo y saludable.

Bienestar comunitario

Crear un sentido de pertenencia, alegría y esperanza mediante el cultivo de espacios verdes que sean apreciados por una comunidad más conectada y comprometida.

Resiliencia ecológica

Desarrollar comunidades que prosperen en equilibrio con la naturaleza y a través de prácticas sostenibles, para que podamos construir un futuro mejor para nosotros y nuestro planeta.

Resiliencia económica

Crear futuros económicos sostenibles mediante el poder de la conexión y la vitalidad de la naturaleza.

Juventud y educación

Inspirar, educar y empoderar a los jóvenes a través de las maravillas de la gestión de bosques urbanos para que estén más conectados con nuestra comunidad hoy y se conviertan en los guardianes ambientales del futuro.

Nacional

Fomentar ecosistemas urbanos sostenibles y vibrantes, y crear espacios verdes resilientes e inclusivos donde los beneficios de los árboles y la naturaleza sean accesibles para todos.

Nacional

Fomentar el crecimiento y la preservación de nuestros espacios naturales mientras logramos que todos los miembros de nuestra comunidad participen sintiéndose empoderados.

Lemas

Un lema bien diseñado puede servir como una poderosa herramienta de comunicación, fomentando la participación de la comunidad, transmitiendo un propósito y creando una identidad memorable que resuene en las partes interesadas y la comunidad en general.

Aquí tiene opciones para una iniciativa de gestión de bosques urbanos y comunitarios que hable de los múltiples beneficios de preservar, proteger y cultivar árboles, espacios verdes y naturaleza.

Salud mental

Promoviendo la resiliencia.
Fomentando el florecimiento humano.
Desarrollando vínculos.

Salud física

Creciendo físicamente activos,
en forma y fuertes.
Mejorando activamente nuestra
comunidad.

Bienestar comunitario

Ramificándonos juntos.
Cultivando conexiones naturales.

Resiliencia ecológica

Sostenido por la naturaleza.
Cultivando un futuro más resiliente.

Resiliencia económica

Sembrando prosperidad para todos.
Crecimiento económico, una semilla
a la vez.

Juventud y educación

Nutriendo el futuro hoy.
Empoderando a los jóvenes,
enriqueciendo a las comunidades.

De carácter universal

Cada árbol cuenta nuestra historia.
Sembrando juntos las semillas del cambio.
Nuestros bosques, nuestro futuro.
Sembrando futuros más brillantes.


Zona rural

Donde los árboles crecen, las ciudades
florecen.

Zona urbana

Copas de árboles en la ciudad, raíces
de la comunidad.

Herramientas para educar



Fotografías e ilustraciones

El diseño gráfico desempeña un papel fundamental en la promoción de su iniciativa al comunicar visualmente mensajes clave, mejorar el reconocimiento de la marca y atraer a audiencias diversas. Aquí le ofrecemos ilustraciones y fotografías inclusivas de personas que se relacionan con la naturaleza de maneras que resuenan con una amplia gama de necesidades y valores.

Puede obtener las licencias para usar ilustraciones y fotografías de varios proveedores en línea. A continuación le indicamos algunos sitios web que ofrecen imágenes gratuitas o de pago.

De pago


- [iStock](#)
- [Getty Images](#)
- [Adobe Stock](#)
- [Dreamstime](#)
- [Shutterstock](#)
- [Alamy](#)

Gratuitas

- [Pexels](#)
- [Unsplash](#)
- [Pixabay](#)
- [Nappy](#)
- [Freepik](#)
- [Noun Project](#)

En algunos casos, es obligatorio citar la fuente para poder usar gratuitamente las ilustraciones y fotografías en stock. Es necesario que entienda los términos y condiciones de cada proveedor antes de usar sus ilustraciones o fotografías.

Una buena práctica es no combinar ilustraciones y fotografías en una misma pieza de marketing. Decida usar unas u otras, pero no ambas. Si bien las fotografías conectan mejor con el público a un nivel personal y más cercano, las ilustraciones son un medio ideal para transmitir conceptos e ideas desde una perspectiva más general.



Fotografías e ilustraciones



Fotografías e ilustraciones



Salud mental




Salud física



Juventud y educación



Resiliencia económica y ecológica




Bienestar comunitario



Comunicación intergeneracional

Fotografías e ilustraciones




Salud mental



Salud física



Juventud y educación



Resiliencia económica y ecológica



Bienestar comunitario

Iconos

Los iconos son una excelente manera de proporcionar un poco de contexto visual o interés a los puntos y bloques de información. Cuando use varios iconos en una pieza de material de promoción, intente usar iconos que sean del mismo estilo y tengan el mismo peso visual. Esto ayudará a que su diseño mantenga la uniformidad, tenga un aspecto limpio y sea fácil de comprender.


A continuación le indicamos algunos sitios donde puede descargar iconos gratis.

- [Noun Project](#)
- [Freepik](#)
- [Flaticon](#)

En algunos casos, es obligatorio citar la fuente para poder usar gratuitamente los iconos en stock. Es necesario que entienda los términos y condiciones de cada proveedor antes de usar sus iconos.



Los iconos que se muestran arriba son de Noun Project.



Los iconos que se muestran arriba son de Freepik.

Hojas informativas

Los datos cuantificables proporcionan una narrativa convincente que puede persuadir eficazmente a los miembros del grupo, los responsables de formular las políticas y la comunidad en general sobre los beneficios tangibles de la gestión de bosques urbanos y comunitarios.

Aquí proporcionamos cifras y datos sólidos, respaldados por evidencias científicas y referencias, sobre cómo los espacios verdes pueden mejorar el bienestar de la comunidad y beneficiar al medio ambiente. Además, ofrecemos información sobre las numerosas ventajas de los bosques de alimentos. Con estas hojas informativas, los defensores de la naturaleza pueden defender de manera convincente el papel fundamental de los espacios verdes en la creación de un mundo más sostenible, saludable y próspero.

Bienestar de la comunidad

Una selección de hechos y recursos respaldados por la investigación
2024

Descripción general

Los espacios verdes urbanos proporcionan lugares vitales que favorecen las reuniones sociales improvisadas y organizadas: espacios para jugar, compartir, encontrarse y establecer contactos con otras personas. Esto a su vez reduce la soledad, mejora la cohesión social y proporciona un mayor sentido de confianza en un vecindario, lugar y pertenencia a la sociedad. La limpieza de terrenos baldíos, la restauración de parques y la creación de huertas comunitarias suelen ser indicadores de la resiliencia de la comunidad.

Familia

- Los espacios verdes pueden promover la **interacción social multigeneracional**. Proporcionan lugares para que los padres y los niños participen en actividades al aire libre y pasen tiempo juntos (Urban Forestry Toolkit, sin fecha).
- Los espacios verdes proporcionan un lugar para que las personas de edad avanzada realicen actividad física y socialicen con otros, lo que puede ayudar a **combatir los sentimientos de soledad** y depresión (Urban Forestry Toolkit, sin fecha).

Conexión y participación ciudadana

- Las comunidades donde los residentes están rodeados de árboles y naturaleza pueden ser **más amables y compasivas** (Piff et al., 2015).
- Quienes participan en campañas de plantación de árboles a menudo se involucran en actividades cívicas más amplias, lo cual fortalece los **valores democráticos** y los lazos comunitarios (Fisher et al., 2015).

Creación de lugares y tiempo

- Los árboles, los espacios verdes y la naturaleza mejoran la calidad del espacio vital y la **distintividad de los lugares en los que vivimos**. Muchas ciudades usan esto en sus lemas oficiales: Raleigh, Carolina del Norte es la ciudad de los robles, y Atlanta es la ciudad en un bosque de árboles (Beatley, 2023).
- Los árboles más viejos conectan **generaciones e historia**. Estar cerca de árboles más viejos y más grandes hace más vívida la experiencia de que generaciones anteriores también han estado allí (Beatley, 2023).
- Convertir los espacios vacíos (lotes, etc.) en lugares vibrantes que reflejen la estética, los valores culturales y las fortalezas de una **comunidad crea un sentido de orgullo comunitario y propiedad** entre los residentes. (“How Creative Placemaking Transforms Vacant Properties into Vibrant Community Spaces.”, 2023).

Seguridad y paz

- Los vecindarios en los que hay árboles frente a las casas tienen **tasas de criminalidad más bajas** (Donovan, 2010).
- En los vecindarios desfavorecidos de Filadelfia, transformar los espacios vacíos en áreas parecidas a parques o simplemente eliminar la basura y limpiarlos redujo la delincuencia en general en más del 13% y la violencia con armas de fuego en un 30% (Dengler, 2018).

Huertas comunitarias

- Las huertas comunitarias permiten crear lazos sociales y promover un mayor **sentido de comunidad**. Estas conexiones ayudan a reducir la delincuencia, empoderan a los residentes y les permiten sentirse seguros en sus vecindarios (Munro, 2013).

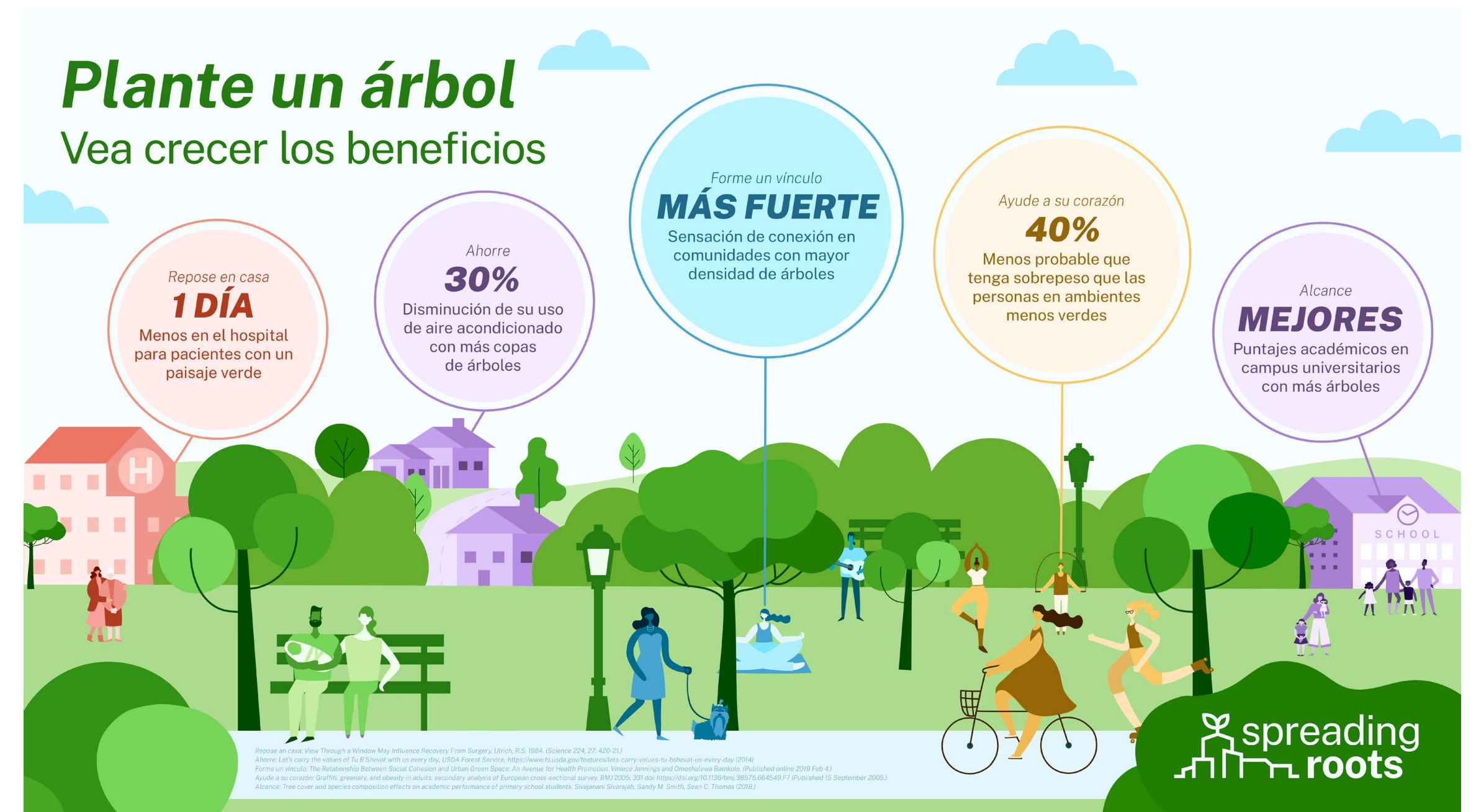
Infografías

Las infografías son representaciones visuales de datos e información que hacen que los conceptos complejos sean más accesibles y atractivos para un público amplio.

Para esta iniciativa, desarrollamos nueve gráficos rellenos previamente, junto con versiones que puede completar con estadísticas y gráficos relevantes para sus iniciativas. Estos gráficos comunican los beneficios de los árboles y las huertas comunitarias, qué árboles se adaptan mejor a su área, cómo los espacios verdes pueden inspirar a la comunidad y dónde encontrar herramientas útiles que le ayuden en sus esfuerzos para sembrar árboles.



Infografías




Infografías

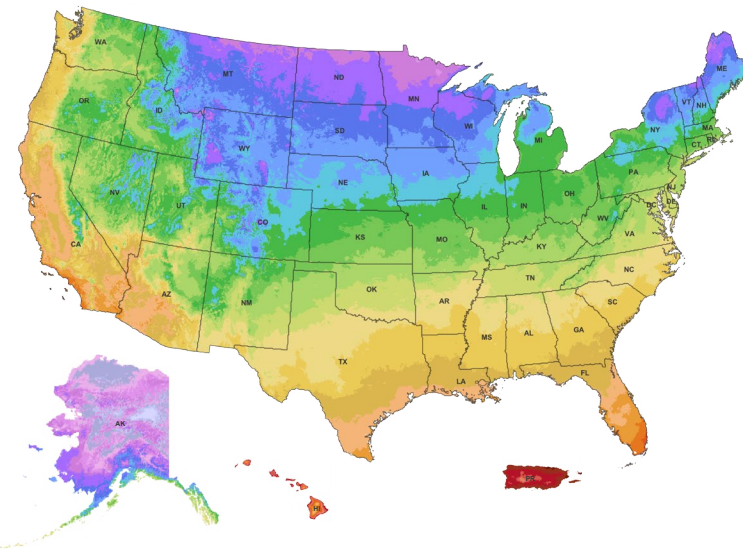
Bajo la sombra

Estos árboles son ideales para condiciones urbanas, en donde por lo general el suelo es más compacto y seco. Pero, para encontrar el árbol adecuado para sus condiciones específicas, no deje de consultar un recurso confiable como el asistente para buscar árboles (Tree Wizard) de Arbor Day Foundation.



Utilice el criterio que usan los jardineros y agricultores de EE. UU. basado en la temperatura promedio anual en invierno para determinar qué plantas son más proclives a crecer y florecer en su área.



Responda algunas preguntas rápidas. Encuentre el árbol que sea más conveniente para su zona.




Fuente del mapa de zonas de tolerancia climática: planthardiness.ars.usda.gov

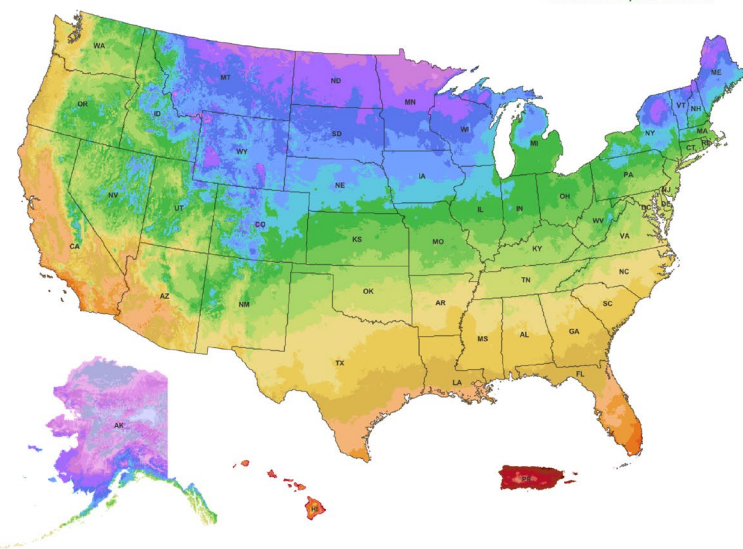
Bajo la sombra

Estos árboles son ideales para condiciones urbanas, en donde por lo general el suelo es más compacto y seco. Pero, para encontrar el árbol adecuado para sus condiciones específicas, no deje de consultar un recurso confiable como el asistente para buscar árboles (Tree Wizard) de Arbor Day Foundation.


Utilice el criterio que usan los jardineros y agricultores de EE. UU. basado en la temperatura promedio anual en invierno para determinar qué plantas son más proclives a crecer y florecer en su área.




Responda algunas preguntas rápidas. Encuentre el árbol que sea más conveniente para su zona.




Fuente del mapa de zonas de tolerancia climática: planthardiness.ars.usda.gov




Tilia tomentosa
Zonas 4a-7b
No nativa, adaptable, tolerante a la sequía y con una tasa de crecimiento moderada (Silver Linden)




Lagerstroemia
Zonas 6a-10b
Florece en verano, amante del sol, resistente, duradera, fácil de cultivar (Crape Myrtle)




Plátano de sombra
Zonas 6a-9b
Hojoso, robusto, resistente, tolerante a la contaminación, de rápido crecimiento (London Planetree)



Olivo negro
Zonas 10b-11b
Tolerante a condiciones salinas, resistente al viento, copa florida y densa (Black Olive)



Sabina colorada de Virginia
Zonas 2a-9b
Tolerante al calor, de hoja perenne, bajo mantenimiento, sirve de alimento para la vida silvestre (Eastern Red Cedar)



Infografías

Antes de sembrar...



Antes de sembrar...

Recuerde que plantar árboles es una gran idea, pero antes de empezar a cavar siempre debe determinar los beneficios que desea y los lugares dónde se necesitan más los árboles. Consulte estas herramientas útiles para que le sirvan de guía. Con la orientación adecuada, puede plantar el árbol adecuado en el lugar adecuado y que aporte más beneficios para su comunidad.

i-Tree

itreetools.org

Estándar mundial para analizar los beneficios de los árboles; ofrece herramientas gratuitas y soporte para todos

My City's Trees

mct.tfs.tamu.edu

Datos de inventario y análisis de bosques urbanos; produce análisis e informes personalizados

Treepedia

senseable.mit.edu/treepedia

Mide la extensión del dosel arbóreo de la ciudad mediante el análisis de la cantidad de verdor que se percibe al caminar

EnviroAtlas

enviroatlas.epa.gov

Herramienta interactiva en línea para explorar los beneficios de la naturaleza; ayuda a fundamentar las decisiones de políticas y planificación a favor del ambiente y la economía

Municipal Planning Office

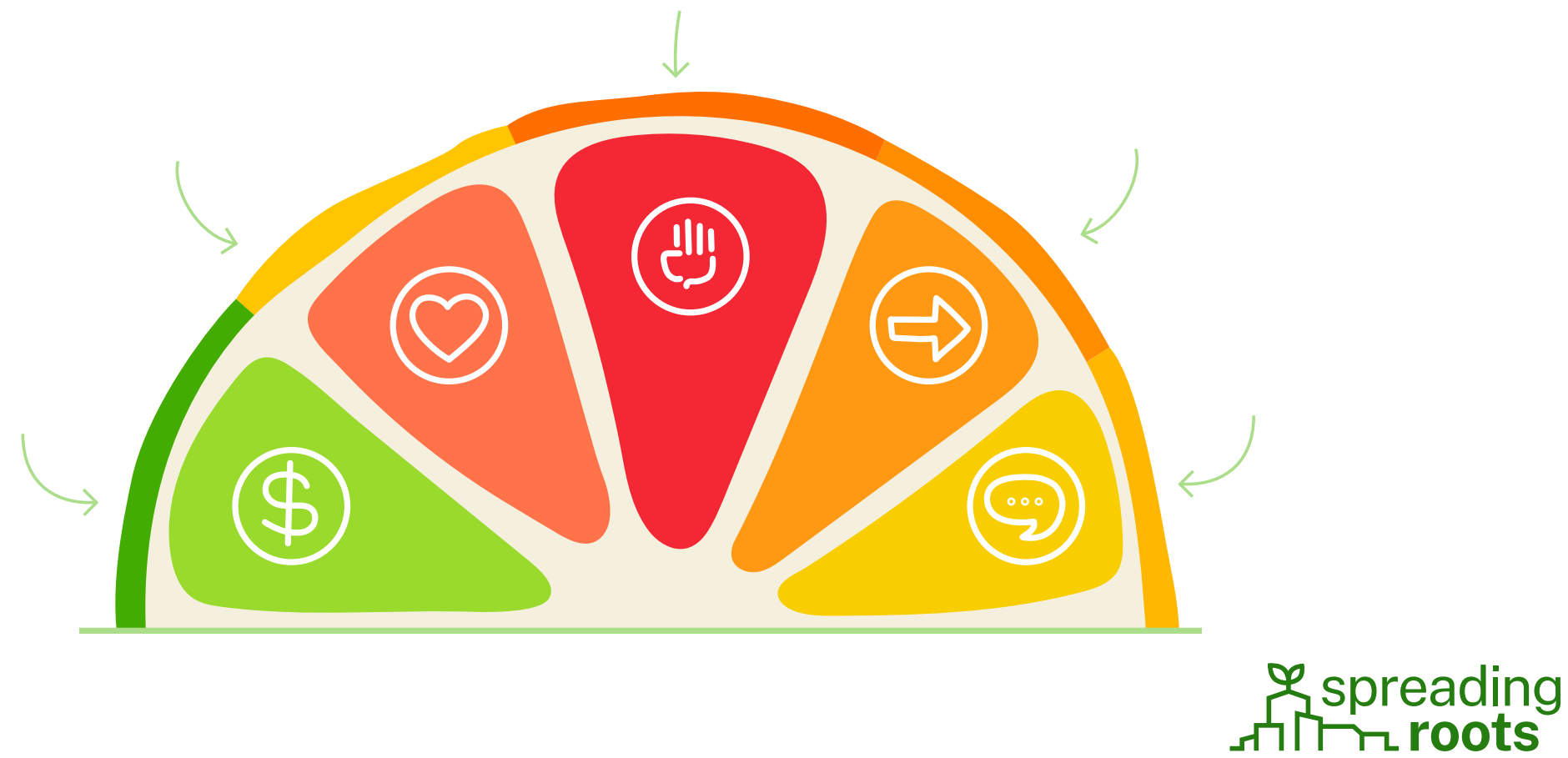
Póngase en contacto con su gobierno local

Trabaja para garantizar el crecimiento seguro y apropiado de su comunidad al guiar el desarrollo social, físico, económico y ambiental

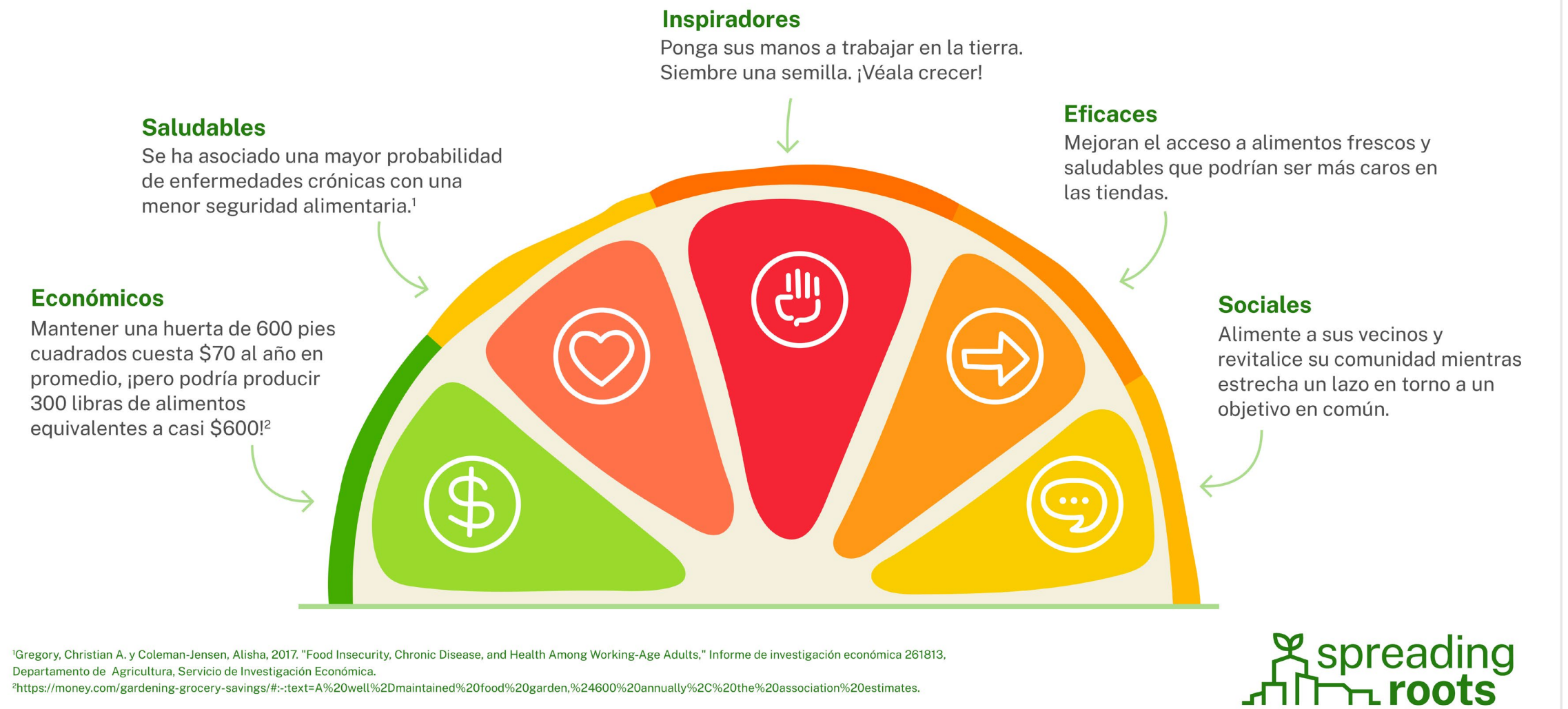


Infografías

Por qué las huertas comunitarias "rinden frutos"



Por qué las huertas comunitarias "rinden frutos"



Infografías

Bienestar comunitario

Las fuertes conexiones sociales se han relacionado con una mejor salud y bienestar.



Familia

Los espacios verdes se asocian con una mayor longevidad en las personas mayores. También proporcionan lugares para que los padres y los niños participen en actividades al aire libre y pasen tiempo juntos.



Creación de lugares y tiempo

Convertir los espacios vacíos (terrenos, etc.) en lugares vibrantes que reflejen los valores y las fortalezas estéticas y culturales de una comunidad promueve la revitalización centrada en la comunidad.



Seguridad y paz

Los vecindarios en los que hay árboles frente a las casas tienen tasas de criminalidad más bajas.



Conexión y participación ciudadana

Las comunidades donde los residentes están rodeados de árboles y naturaleza pueden ser más amables y compasivas.



Beneficios para el medio ambiente

Los árboles, los espacios verdes y la naturaleza proporcionan beneficios ambientales cruciales para las áreas urbanas.

17.4M

Toneladas de contaminación atmosférica eliminadas en los Estados Unidos

80%

Reducción de escorrentía en comparación con el asfalto

Aproximadamente **1.83B**

Árboles plantados en todo el mundo cada año

Alrededor de **45°F**

Más fresco bajo un árbol

“Los espacios verdes crean corredores de vida silvestre en las ciudades esenciales para la supervivencia de la fauna urbana”

Green Canopy, Better World: Exploring the benefits of trees. In.d.J. Gardenia - Creating Gardens. <https://www.gardenia.net/guide/green-canopy-better-world-benefits-of-trees>



Bosques de alimentos

Apoyo a los ecosistemas y conexión de las comunidades con la naturaleza

Los bosques de alimentos son áreas con muchas plantas comestibles de diferentes alturas y tamaños. A menudo se organizan en patrones similares a los de los bosques naturales con estratos que van desde la cobertura vegetal hasta los árboles altos. Además de muchas plantas anuales que normalmente se siembran en huertas frutales y vegetales cada año, los bosques de alimentos incluyen plantas perennes que no tienen que volver a sembrarse año tras año, pero continuarán creciendo durante muchos años.

Actualmente existen

más de 85

bosques de alimentos en los Estados Unidos



Beneficios

Los bosques de alimentos pueden proporcionar alimentos saludables, así como lugares para reunirse y mantenerse saludables a la sombra.

Inicio y mantenimiento

Al elegir un sitio, considere si estará bajo el sol o la sombra, y si tendrá acceso al agua.

Plantas particulares

La ubicación determinará qué tipos de árboles crecerán mejor en su bosque de alimentos.



Infografías

Bienestar comunitario

Las fuertes conexiones sociales se han relacionado con una mejor salud y bienestar.



Beneficios para el medio ambiente

Los árboles, los espacios verdes y la naturaleza proporcionan beneficios ambientales cruciales para las áreas urbanas.



Bosques de alimentos

Apoyo a los ecosistemas y conexión de las comunidades con la naturaleza

Los bosques de alimentos son áreas con muchas plantas comestibles de diferentes alturas y tamaños. A menudo se organizan en patrones similares a los de los bosques naturales con estratos que van desde la cobertura vegetal hasta los árboles altos. Además de muchas plantas anuales que normalmente se siembran en huertos frutales y vegetales cada año, los bosques de alimentos incluyen plantas perennes que no tienen que volver a sembrarse año tras año, pero continuarán creciendo durante muchos años.



Discursos de ascensor

Los discursos de ascensor comunican un mensaje conciso, convincente y memorable que se puede transmitir en muy poco tiempo, como en lo que se tarda en hacer un trayecto en ascensor. A menudo son el primer punto de contacto entre sus campañas y las personas que probablemente no conocen su iniciativa. Un discurso bien elaborado genera una primera impresión positiva y crea conciencia sobre sus objetivos.

Con el fin de lograr la mayor difusión, también en este caso hemos explorado varios posicionamientos: como un movimiento nacional, como un componente crucial de un movimiento nacional y como una campaña impulsada por la comunidad.

Las palabras en negrita son específicas para cada discurso de ascensor.



Nacional

Spreading Roots es una iniciativa nacional que brinda a las personas el apoyo que necesitan para ampliar sus espacios urbanos y comunitarios y convertirlos en espacios verdes prósperos. Creemos en el poder del cambio impulsado por la comunidad. Plantando árboles, cultivando espacios verdes y uniendo a los vecindarios, podemos crear ciudades más saludables y felices para que todos las disfrutemos. Únase a nosotros en este movimiento. Juntos podemos hacer que nuestras ciudades sean más equitativas y más resilientes, un árbol y una planta a la vez.

Iniciativa comunitaria

Spreading Roots es una iniciativa nacional que apoya la gestión de bosques urbanos y comunitarios, liderada por la gente y para la gente. Ayudamos a las personas cuando quieren ampliar su entorno urbano y sus espacios comunitarios, y convertirlos en espacios verdes prósperos. Plantando árboles, cultivando espacios verdes y uniendo a los vecindarios, podemos crear ciudades más saludables y felices para que todos las disfrutemos. Únase a nosotros en este movimiento. Juntos podemos hacer que nuestras ciudades sean más equitativas y más resilientes, un árbol y una planta a la vez.

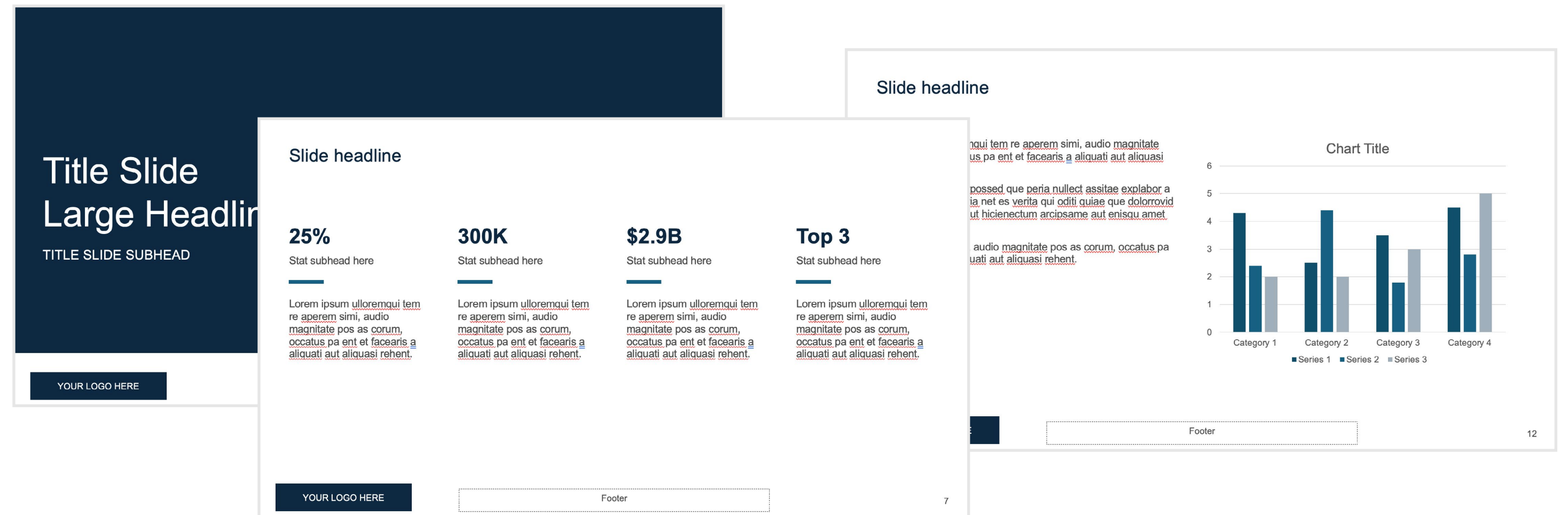
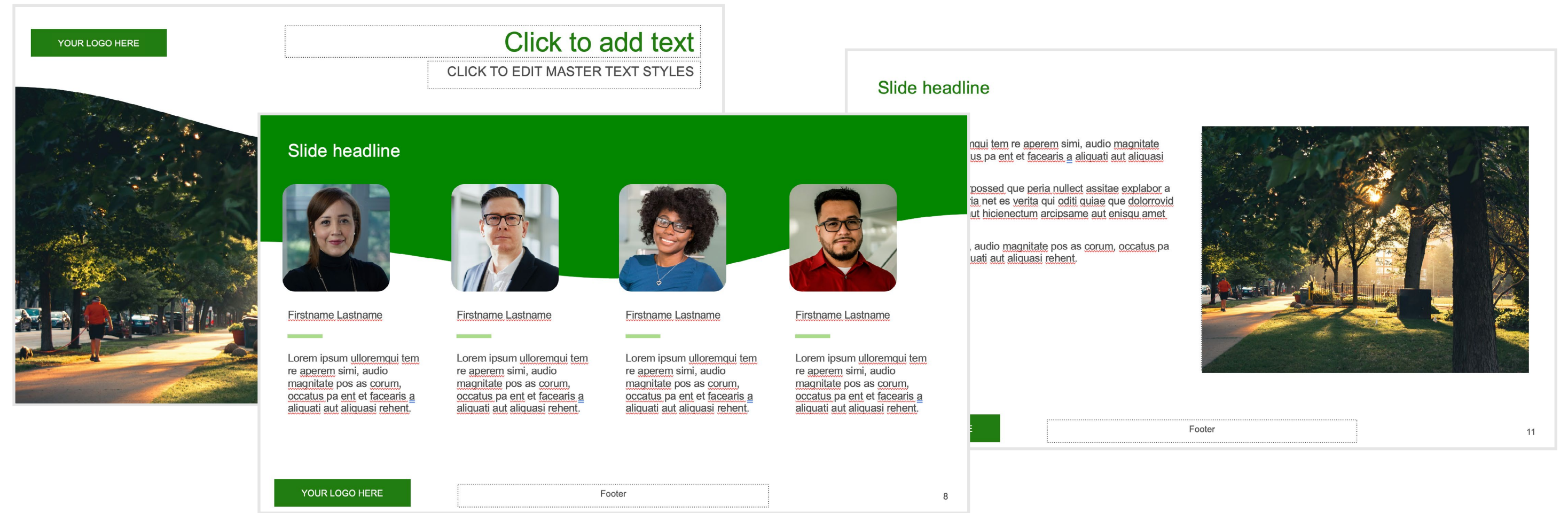
De amplia cobertura

<NOMBRE> es la rama local de Spreading Roots, una iniciativa nacional que brinda a las personas el apoyo que necesitan para ampliar sus espacios comunitarios, y convertirlos en espacios verdes prósperos. Creemos en el poder del cambio impulsado por la comunidad. Plantando árboles, cultivando espacios verdes y uniendo a los vecindarios, podemos crear ciudades más saludables y felices para que todos las disfrutemos. Únase a nosotros en este movimiento. Juntos podemos hacer que nuestras ciudades sean más equitativas y más resilientes, un árbol y una planta a la vez.


PowerPoint

Las presentaciones de PowerPoint son una forma eficaz de organizar múltiples ideas complejas en un formato de fácil comprensión. Utilice PowerPoint para exponer sus planteamientos a las partes interesadas del gobierno, a los miembros de la comunidad o a sus pares dentro del ecosistema profesional de la gestión de bosques urbanos y comunitarios.

Spreading Roots ha desarrollado dos plantillas de PowerPoint simples y claras. Mantener simple el diseño de la presentación permite que el público se concentre en lo que realmente importa: su mensaje.



Herramientas para movilizar



Folletos y medios impresos

Los folletos y carteles son componentes esenciales para apoyar las iniciativas de gestión de bosques urbanos y comunitarios. Comunican eficazmente los mensajes clave, promocionan los eventos e involucran a la comunidad. En cada una de las plantillas que se muestran aquí se utiliza un elemento gráfico diferente para lograr hacer más eco en la mayor cantidad de personas.

Le recomendamos que utilice estas plantillas de folletos incorporando los datos de su organización o evento, o información extraída de nuestra colección de hojas informativas y hojas de datos.



Nombre del evento

1 de enero de 2024 a las 5 p. m.
Lugar, EE. UU.

Descubra cómo nuestros vecindarios pueden:

- Obtener beneficios económicos y ambientales de un movimiento organizado de gestión de bosques urbanos y plantas nativas
- Cultivar una comunidad más vibrante para esta generación e inspirar a la próxima
- Integrar fácilmente esfuerzos de conservación en nuestras vidas diarias
- Sembrar algunos proyectos pequeños que permitan cosechar grandes recompensas
- Alentar a los funcionarios locales a aceptar la creación de espacios verdes más equitativos y accesibles

Juntos, descubramos los espacios propicios para sembrar los árboles, los jardines y las plantas nativas y luego hagámoslo realidad. Un mañana más limpio y verde comienza hoy. Esperamos contar con su presencia en Nombre del Evento.



Nombre del evento

1 de enero de 2024
5 p. m.
Lugar, EE. UU.

Descubra cómo nuestros vecindarios pueden:

- Obtener beneficios económicos y ambientales de un movimiento organizado de gestión de bosques urbanos y plantas nativas
- Alentar a los funcionarios locales a aceptar la creación de espacios verdes más equitativos y accesibles
- Cultivar una comunidad más vibrante para esta generación e inspirar a la próxima
- Integrar fácilmente esfuerzos de conservación en nuestras vidas diarias
- Sembrar algunos proyectos pequeños que permitan cosechar grandes recompensas

Juntos, descubramos los espacios propicios para sembrar los árboles, los jardines y las plantas nativas y luego hagámoslo realidad. Un mañana más feliz y unido comienza hoy. Esperamos contar con su presencia en Nombre del Evento.

Nombre del evento

1 de enero de 2024 | 5 p. m. | Lugar, EE. UU.

Descubra cómo nuestros vecindarios pueden:

- Obtener beneficios económicos y ambientales de un movimiento organizado de gestión de bosques urbanos y plantas nativas
- Alentar a los funcionarios locales a aceptar la creación de espacios verdes más equitativos y accesibles
- Cultivar una comunidad más vibrante para esta generación e inspirar a la próxima
- Sembrar algunos proyectos pequeños que permitan cosechar grandes recompensas
- Integrar fácilmente esfuerzos de conservación en nuestras vidas diarias



Juntos, descubramos los espacios propicios para sembrar los árboles, los jardines y las plantas nativas y luego hagámoslo realidad. Un mañana más limpio y verde comienza hoy. Esperamos contar con su presencia en Nombre del Evento.

Redes sociales

Las publicaciones en las redes sociales pueden ser instrumentales para promover una iniciativa de gestión de bosques urbanos y comunitarios, ya que aprovechan el alcance y el potencial de participación de las plataformas en línea. Fomentan la comunicación bidireccional al animar a hacer preguntas y entablar debates, y también pueden hacer que su comunidad se implique más. Quizás lo mejor de todo es que el análisis de las redes sociales puede ayudarle a medir el alcance de las publicaciones, conocer el nivel de conexión emocional y comprender la demografía de la audiencia, todo lo cual le proporciona información valiosa para pulir la estrategia de su iniciativa.

Las opciones que se muestran aquí promocionan una organización, la participación en un evento y los resultados de un evento. En cada una se utiliza un elemento gráfico diferente para que pueda ver qué es lo que mejor le llega a cada público.

Para conocer las mejores prácticas, HubSpot proporciona una práctica [Guía de marketing en redes sociales](#).

Program Name

Ready to reconnect with nature? Together, we can build a community that cares for the world around us in the ways we need it most. Let's get started.




Chelsea Sterling and 26 others 3 Shares

Like Comment Share

Program Name

<Program Name> is doing a great job of preserving our natural spaces, so let's keep our green movement growing! We're hosting a <Name of Event> on <Date>. Here's how you can dig in and help.




Chelsea Sterling and 26 others 3 Shares

Like Comment Share

Program Name

Look at what wonderful things can happen when a community unites! On <Date>, <Program Name> got together to <Purpose>. We had a great time connecting with nature and each other. This is how we continue to grow a great community. Want to join us? Reach out to <Link> today!



Chelsea Sterling and 26 others 3 Shares

Like Comment Share

Guiones para los medios

Los guiones de radio le permiten contar su historia. Puede crear conciencia pública sobre la importancia de los árboles, los espacios verdes y la naturaleza, al tiempo que informa a su comunidad sobre su programa y promociona sus eventos. Aquí tiene tres plantillas, cada una de las cuales hace referencia a un beneficio diferente de los espacios verdes, para que pueda decidir cuál de ellas conecta con una audiencia más amplia.

De carácter universal

Imagine una comunidad donde las huertas comunitarias crecen, los árboles ofrecen sombra y protegen la calidad del agua, y los espacios verdes proporcionan un lugar tranquilo para la conexión y la introspección. Además, cualquier persona puede disfrutar estos beneficios. De eso se trata la iniciativa Spreading Roots. Nuestra misión es mejorar las comunidades y la vida de las personas. Todo comienza con la preservación y protección de los espacios donde vivimos. Y queremos que se una a nosotros. Venga a <EVENTO> el <FECHA> para conocer más sobre nuestro trabajo y cómo podemos todos juntos ayudar a que nuestra comunidad y sus residentes prosperen. Profundice en nuestra iniciativa en <SITIO WEB>. Sabemos que las raíces de una comunidad son lo que la mantienen unida. Construyamos juntos una base más sólida. Nos vemos en <EVENTO> el <FECHA>.

Resiliencia económica

Imagine una comunidad donde los residentes no solo plantan árboles o cultivan espacios verdes, sino que invierten conscientemente en la vitalidad de su comunidad. Este es un lugar donde cada acción de embellecimiento, desde el cultivo de una huerta comunitaria hasta la implementación de infraestructura verde, cuenta para la resiliencia económica, desde la creación de empleos e ingresos hasta el ahorro de energía y mucho más. De eso se trata la iniciativa Spreading Roots. Tenemos la misión de construir una comunidad más resiliente que podamos disfrutar en los años venideros. Y queremos que se una a nosotros. Venga a <EVENTO> el <FECHA> para conocer más sobre nuestro trabajo y cómo podemos todos juntos ayudar a que nuestra comunidad y sus residentes prosperen. Profundice en nuestra iniciativa en <SITIO WEB>. Sabemos que las raíces de una comunidad son lo que la mantienen unida. Construyamos juntos una base más sólida. Nos vemos en <EVENTO> el <FECHA>.

Bienestar comunitario

Imagine una comunidad donde todos los residentes tengan acceso a la naturaleza... Donde las personas se sientan orgullosas de sus espacios verdes y los utilicen como lugares indispensables para conectarse, aprender y colaborar. Lugares donde pueden hacer nuevos amigos, reunirse con sus amigos de siempre o simplemente relajarse. De eso se trata la iniciativa Spreading Roots. Nuestra misión es unir a las personas en torno a una causa común en espacios comunes que enriquezcan, atraigan e inspiren. Y queremos que se una a nosotros. Acérquese a <EVENTO> el <FECHA> para obtener más información sobre nuestro trabajo. Profundice en nuestra iniciativa en <SITIO WEB>. Sabemos que las raíces de una comunidad son lo que la mantienen unida. Entonces, construyamos juntos una base más sólida y una conexión más estrecha. Nos vemos en <EVENTO> el <FECHA>.

Media Scripts

Los guiones de radio le permiten contar su historia. Puede crear conciencia pública sobre la importancia de los árboles, los espacios verdes y la naturaleza, al tiempo que informa a su comunidad sobre su programa y promociona sus eventos. Aquí tiene tres plantillas, cada una de las cuales hace referencia a un beneficio diferente de los espacios verdes, para que pueda decidir cuál de ellas conecta con una audiencia más amplia.

Salud

Imagine una ciudad donde los árboles se alzan hacia las alturas, proporcionan sombra y aire fresco... Donde crecen jardines y todos se sienten conectados con el suelo y el planeta. De eso se trata la iniciativa Spreading Roots. Nuestra misión es mejorar la salud de nuestra comunidad y hacerla más feliz plantando y cuidando más árboles y preservando nuestros espacios verdes. Y queremos que se una a nosotros. Acérquese a <EVENTO> el <FECHA> para obtener más información sobre nuestro trabajo. Profundice en nuestra iniciativa en <SITIO WEB>. Sabemos que las raíces de una comunidad son lo que la mantienen unida. Construyamos juntos una base más sólida. Nos vemos en <EVENTO> el <FECHA>.

Equidad

Imagine una ciudad en la que todos los residentes tienen acceso a espacios verdes... Donde crecen jardines y todos se sienten conectados con el suelo y el planeta. De eso se trata la iniciativa Spreading Roots. Nuestra misión es desarrollar nuestra comunidad plantando y cuidando más árboles y preservando nuestros espacios verdes. Y queremos que se una a nosotros. Acérquese a <EVENTO> el <FECHA> para obtener más información sobre nuestro trabajo. Profundice en nuestra iniciativa en <SITIO WEB>. Sabemos que las raíces de una comunidad son lo que la mantienen unida. Construyamos juntos una base más sólida. Nos vemos en <EVENTO> el <FECHA>.

Juventud

Imagine una ciudad donde nuestros residentes más jóvenes puedan experimentar la maravilla de la naturaleza... Donde puedan cultivar jardines, hundir las manos en la tierra y aprender sobre el suelo y el planeta. De eso se trata la iniciativa Spreading Roots. Nuestra misión es desarrollar nuestra comunidad plantando y cuidando más árboles y preservando nuestros espacios verdes. Y queremos que se una a nosotros. Acérquese a <EVENTO> el <FECHA> para obtener más información sobre nuestro trabajo. Profundice en nuestra iniciativa en <SITIO WEB>. Sabemos que los niños de hoy son los futuros líderes de nuestra comunidad. Entonces, cuidémoslos juntos. Nos vemos en <EVENTO> el <FECHA>.

Guiones telefónicos

Los guiones telefónicos son un medio para comunicarse directamente con los miembros de la comunidad, las partes interesadas y los posibles colaboradores. Con estos guiones, usted puede invitar personalmente a los miembros de la comunidad a eventos para sembrar árboles,

talleres o sesiones informativas, creando un sentido de conexión e importancia.

Recuerde comunicar su mensaje de manera clara, persuasiva y amigable siguiendo estos pasos que le recomendamos:

1. Salude a la persona y preséntese.
2. Despierte interés haciendo énfasis en la importancia de la gestión de bosques urbanos y comunitarios. (Sugerencia: utilice un dato o una historia breve y convincente).
3. Explique su iniciativa y evento, si corresponde.
4. Describa los beneficios de la participación.
5. Responda las preguntas o inquietudes.
6. Termine agradeciendo al participante por su tiempo, proporcione la información de contacto y hablele sobre los próximos pasos (p. ej., material informativo, invitación al evento).

Aquí le ofrecemos tres guiones telefónicos que siguen el mismo formato. Sin embargo, la diferencia radica en cómo

se posiciona su iniciativa: como un movimiento nacional, como un componente crucial de un movimiento nacional o como una campaña impulsada por la comunidad.



Community Driven

Introducción

Persona que llama: ¡Hola! Mi nombre es <Nombre> y le estoy llamando de parte de Spreading Roots.

¿Hablo con <Nombre del destinatario de la llamada>?

Destinatario: Sí, soy <Nombre>. ¿En qué puedo ayudarle?

Propósito

Persona que llama: ¡Excelente! Me estoy comunicando con usted para contarle un poco sobre Spreading Roots, una iniciativa nacional concebida para apoyar la gestión de bosques urbanos liderada por la comunidad, para que las personas puedan tener voz en la creación y preservación de espacios verdes adecuados en nuestros vecindarios. Porque sabemos que cuando nos unimos, podemos crear una mejor comunidad para disfrute de todos.

Énfasis en la misión

Persona que llama: Nuestra misión es <INSERTAR LA DECLARACIÓN DE MISIÓN>.

Participación

Persona que llama: ¿Alguna vez ha pensado en los beneficios de tener más espacios verdes en <LUGAR>, como <INSERTAR BENEFICIOS>?

Invitación

Persona que llama: Estamos invitando a los miembros de la comunidad a participar en nuestro próximo evento <EVENTO> el <FECHA> en <LUGAR>. Es una oportunidad fantástica para participar, conocer a otras personas que se preocupan por nuestra ciudad y ayudarnos a crear una comunidad más dinámica.

Llamado a la acción

Persona que llama: ¿Le interesaría participar en el evento o aprender más sobre Spreading Roots y nuestras iniciativas comunitarias? Su apoyo puede marcar una verdadera diferencia.

Cierre

Persona que llama: Muchas gracias, <NOMBRE>, por su tiempo y por su interés. No dude en visitar nuestro sitio web o ponerse en contacto con nosotros por el <TELÉFONO> para obtener más información. Tenemos muchas ganas de hacer cambios positivos en nuestra comunidad con su ayuda.

Guiones telefónicos

Movimiento nacional

Introducción

Persona que llama: ¡Hola! Mi nombre es <Nombre> y le estoy llamando de parte de Spreading Roots.

¿Hablo con <Nombre del destinatario de la llamada>?

Destinatario: Sí, soy <Nombre>. ¿En qué puedo ayudarle?

Propósito

Persona que llama: ¡Excelente! Me estoy comunicando con usted para contarle un poco sobre una iniciativa nacional llamada Spreading Roots. Fue concebida para apoyar la gestión de bosques urbanos liderada por la gente y para la gente. Porque sabemos que un mayor acceso a la naturaleza puede mejorar drásticamente la vida de las personas. Y, sin embargo, existe una gran desigualdad en cuanto a quiénes tienen acceso a ella. Por lo tanto, estamos dando voz a las personas para que creen y preserven los espacios verdes adecuados en nuestros vecindarios. Porque así podemos crear una comunidad mejor que podamos disfrutar todos.

Énfasis en la misión

Persona que llama: Nuestra misión es <INSERTAR LA DECLARACIÓN DE MISIÓN>.

Participación

Persona que llama: ¿Alguna vez ha pensado en los beneficios de tener más espacios verdes en <LUGAR>, como <INSERTAR BENEFICIOS>?

Invitación

Persona que llama: Estamos invitando a los miembros de la comunidad a participar en nuestro próximo evento <EVENTO> el <FECHA> en <LUGAR>. Es una oportunidad fantástica para participar, conocer a otras personas que se preocupan por nuestra ciudad y ayudarnos a crear una comunidad más dinámica.

Llamado a la acción

Persona que llama: ¿Le interesaría participar en el evento o aprender más sobre Spreading Roots y nuestras iniciativas comunitarias? Su apoyo puede marcar una verdadera diferencia.

Cierre

Persona que llama: Muchas gracias, <NOMBRE>, por su tiempo y por su interés. No dude en visitar nuestro sitio web o ponerse en contacto con nosotros por el <TELÉFONO> para obtener más información. Tenemos muchas ganas de hacer cambios positivos en nuestra comunidad con su ayuda.

De amplia cobertura

Introducción

Persona que llama: ¡Hola! Mi nombre es <Nombre> y le estoy llamando de parte de Spreading Roots.

¿Hablo con <Nombre del destinatario de la llamada>?

Destinatario: Sí, soy <Nombre>. ¿En qué puedo ayudarle?

Propósito

Persona que llama: ¡Excelente! Me estoy comunicando con usted para contarle un poco sobre <NOMBRE>, una iniciativa local que forma parte de la campaña nacional Spreading Roots que apoya la gestión de bosques urbanos liderada por la gente y para la gente. Sabemos que un mayor acceso a la naturaleza puede mejorar drásticamente la vida de las personas. Y, sin embargo, aquí en <LUGAR> existe una gran desigualdad en cuanto a quiénes tiene acceso a ella. Por lo tanto, estamos dando voz a las personas para que creen y preserven los espacios verdes adecuados. Porque así podemos crear una comunidad mejor que podamos disfrutar todos.

Énfasis en la misión

Persona que llama: Nuestra misión es <INSERTAR LA DECLARACIÓN DE MISIÓN>.

Participación

Persona que llama: ¿Alguna vez ha pensado en los beneficios de tener más espacios verdes en <LUGAR>, como <INSERTAR BENEFICIOS>?

Invitación

Persona que llama: Estamos invitando a los miembros de la comunidad a participar en nuestro próximo evento <EVENTO> el <FECHA> en <LUGAR>. Es una oportunidad fantástica para participar, conocer a otras personas que se preocupan por nuestra ciudad y ayudarnos a crear una comunidad más dinámica.

Llamado a la acción

Persona que llama: ¿Le interesaría participar en el evento o aprender más sobre Spreading Roots y nuestras iniciativas comunitarias? Su apoyo puede marcar una verdadera diferencia.

Cierre

Persona que llama: Muchas gracias, <NOMBRE>, por su tiempo y por su interés. No dude en visitar nuestro sitio web o ponerse en contacto con nosotros por el <TELÉFONO> para obtener más información. Tenemos muchas ganas de hacer cambios positivos en nuestra comunidad con su ayuda.


Guiones de video

Los estudios han demostrado que las personas retienen el 80% de lo que ven. Además, en el segundo trimestre de 2023, se informó que los videos en línea tenían un alcance de audiencia del 92.3%. Teniendo en mente estas impactantes estadísticas, los videos podrían hacer muchísimo a favor de su iniciativa forestal urbana y comunitaria. Pueden servir para crear conciencia sobre su organización, educar al público sobre los beneficios de los espacios verdes, presentar historias de éxito de la comunidad e incluso fomentar la participación.

Este es un guion de video que promociona el movimiento Spreading Roots al tiempo que ilustra los beneficios que trae consigo la igualdad de acceso a la naturaleza.

	Video	Voz en off o texto en pantalla
Cuadro 1	Logotipo animado de Spreading Roots.	
Cuadro 2	Grupo de voluntarios en un evento para sembrar árboles.	“Únase a un movimiento impulsado por la comunidad...”
Cuadro 3	Familias jóvenes o grupos de niños interactuando con un espacio verde urbano.	“... que entiende que los árboles y los espacios verdes pueden influir en nuestro presente y dar forma a nuestro futuro”.
Cuadro 4	Parque o parklet vibrante, lleno de actividad	“Y que todos deberían tener acceso a ellos”.
Cuadro 5	Vista aérea de un área urbana densamente poblada con una cantidad saludable de copas de árboles.	“Los espacios verdes urbanos no solo son hermosos... Son vitales”.
Cuadro 6	Grupo de personas cosechando frutas, verduras y hortalizas en una huerta comunitaria.	“Nos conectan, hacen que los vecindarios sean más dinámicos y fomentan un sentido de comunidad”.
Cuadro 7	Logotipo y URL de Spreading Roots.	“Únase a nuestra causa hoy mismo. Juntos, podemos crear un mundo más hermoso”.

Recursos para apoyar la acción



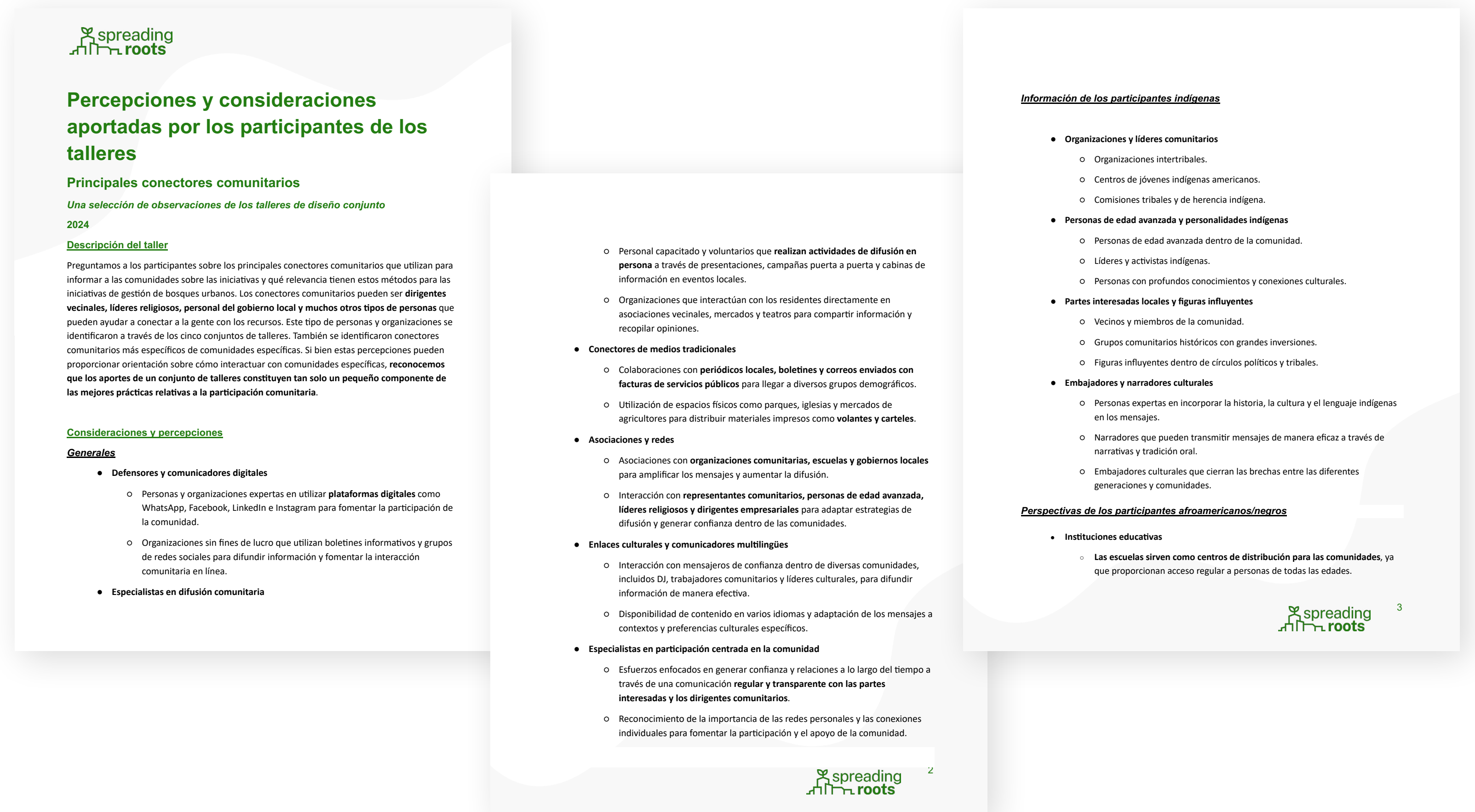
Hojas informativas

Los datos cuantificables proporcionan una narrativa convincente que puede persuadir eficazmente a los miembros del grupo, los responsables de formular las políticas y la comunidad en general sobre los beneficios tangibles de la gestión de bosques urbanos y comunitarios.

Aquí proporcionamos cifras y datos sólidos, respaldados por evidencias científicas y referencias, sobre cómo los espacios verdes pueden mejorar el bienestar de la comunidad y beneficiar al medio ambiente. Además,

ofrecemos información sobre las numerosas ventajas de los bosques de alimentos. Con estas hojas informativas, los defensores de la naturaleza pueden defender de manera convincente el papel fundamental de los espacios verdes en la creación de un mundo más sostenible, saludable y próspero.

Estas hojas informativas incluyen muchos datos interesantes y convincentes que puede utilizar para comunicar sus proyectos e iniciativas. Puede elegir datos de las hojas e incluirlos en sus infografías, cartas, folletos y otras herramientas.



Hojas informativas



Los gobiernos estatales y la gestión de bosques urbanos comunitarios

Una selección de hechos y recursos respaldados por la investigación 2024

Descripción general

Los gobiernos estatales desempeñan un papel fundamental en la formulación e implementación de las iniciativas de gestión de bosques urbanos. La mayoría de los estados tienen un **Departamento de Gestión de Bosques**, que puede ser independiente o parte de otra agencia, y proporciona financiamiento, asistencia técnica, experiencia en formulación de políticas y regulación de bosques públicos y privados. La mayoría también tiene un **gestor estatal de bosques**, que se desempeña como director ejecutivo de la organización o agencia. A menudo, tendrán una división especializada en la gestión de bosques urbanos. Los estados también proporcionan un punto de contacto clave entre las organizaciones y los gobiernos locales y el gobierno federal, y a menudo administran dinero y recursos federales para las ciudades y los condados de sus respectivos estados.

Gobiernos estatales y gestión de bosques urbanos

A continuación, se presenta una descripción general de los tipos de **departamentos y agencias del gobierno estatal que generalmente** están involucrados en la gestión y la planificación de bosques urbanos. Si bien hay grandes diferencias de un lugar a otro del país, esta guía puede proporcionar una breve descripción y ejemplos de cada departamento y cómo puede alinearse con las iniciativas de gestión de bosques urbanos.

Financiación

Muchos estados administran fondos para iniciativas de gestión de bosques urbanos a través de una variedad de programas diferentes. Algunos fondos provienen del gobierno federal, mientras que otros son financiados por los ingresos del estado respectivo. En general, los estados pueden recibir fondos del gobierno federal en forma de **fondos del Programa de Gestión de Bosques Urbanos y Comunitarios (UCFP)** (por sus siglas en inglés), generalmente en una proporción de 1

dólar por cada dólar. Para que los estados reciban fondos federales del UCFP, deben tener un gestor estatal de bosques urbanos, un coordinador estatal de voluntarios/asociaciones de gestión de bosques urbanos, un consejo estatal activo de gestión de bosques urbanos y un Plan de Acción para el UCFP estatal.

Los fondos sirven para la **asistencia técnica, la planificación, la plantación de árboles, el mantenimiento, la gestión de especies invasoras** y mucho más. La financiación estatal suele ser clave para apoyar y equiparar la financiación local para las iniciativas de gestión de bosques urbanos. Todos los estados tienen un programa estatal de gestión de bosques urbanos y comunitarios.

- [Programas de asistencia financiera del Departamento de Gestión de Bosques de Virginia](#): Este directorio dirigido a comunidades, propietarios de tierras, madereros y otras organizaciones en Virginia proporciona una lista clara de solicitantes admisibles, áreas y categorías de financiamiento.
- [Subvenciones del Departamento de Bosques de Vermont](#): Vermont proporciona una variedad de subvenciones para apoyar iniciativas forestales y recreativas. Las subvenciones relevantes para la gestión de bosques urbanos incluyen una subvención *Communities Caring for Canopy*, que ofrece fondos para el mantenimiento y la restauración de las copas de árboles.

Asistencia técnica

Además de la financiación, muchos departamentos estatales de gestión de bosques proporcionan **asistencia técnica** para diversas iniciativas de gestión de bosques naturales y urbanos. La mayor parte de la asistencia técnica ayuda a las localidades, comunidades y organizaciones con la programación de la creación de bosques, el manejo de los árboles y la provisión de oportunidades educativas. Dependiendo del estado, se puede acceder a la asistencia técnica solicitando fondos o contactando al personal.

- [Programa de Gestión de Bosques Urbanos y Comunitarios de Pensilvania](#): Este programa ayuda a las comunidades a planificar, plantar y cuidar árboles a través de diversos programas de asistencia técnica.

Formulación de políticas y regulación

Los departamentos estatales de gestión de bosques a menudo tienen la tarea de implementar las leyes y regulaciones del adoptadas por el órgano legislativo del estado con respecto a los bosques naturales y urbanos. El órgano legislativo a menudo confía al departamento forestal y su personal la implementación y aplicación de las leyes y regulaciones.

- [Leyes y normas del Departamento de Gestión de Bosques de Oregón](#): Lista de las leyes y normas cuya implementación y aplicación se ha confiado a este organismo.

Personal estatal clave

Gestor estatal de bosques: **Los gestores estatales de bosques son los directores de las agencias de gestión de bosques en los Estados Unidos**. Supervisan todas las iniciativas de gestión de bosques (naturales y urbanos) en su respectivo estado. Son una parte fundamental de la estrategia de cualquier estado para la gestión de bosques urbanos, y las organizaciones deben trabajar con ellos y sus oficinas para acceder mejor a la financiación y la asistencia técnica.

[Lista de gestores estatales de bosques de la Asociación Nacional de Gestores Estatales de Bosques \(NASF\)](#)

Gestores estatales de bosques urbanos: Los gestores estatales de bosques urbanos son especialistas que pueden brindar apoyo y experiencia a las localidades y organizaciones para planificar y cuidar las copas de los árboles urbanos.

[Lista de gestores estatales de bosques urbanos de Arbor Day Foundation](#)

Consejos consultivos estatales de gestión de bosques urbanos

Muchos estados crean **consejos asesores de gestión de bosques urbanos y comunitarios**, que generalmente complementan la experiencia y los conocimientos del personal de las agencias estatales y garantizan que las diversas voces de todo el estado estén representadas y se incluya su aporte durante la creación y la implementación de las políticas. A menudo, el consejo consultivo estará compuesto por personal del Estado, académicos, arboricultores, organizaciones comunitarias y otras partes interesadas relevantes. A continuación incluimos una lista de ejemplos de consejos consultivos estatales grandes, medianos y pequeños.

Connecticut Urban Forest Council. (sin fecha). Connecticut Urban Forest Council. <https://cturbanforestcouncil.org/>

DCNR. (sin fecha). Urban and community forestry. Pennsylvania Department of Conservation & Natural Resources. <https://www.dcnr.pa.gov/Communities/UrbanAndCommunityForestry/Pages/default.aspx#:~:text=Contact%20the%20Department%20of%20Conservation,Opens%20in%20A%20New%20Window>

DOF financial assistance programs. (sin fecha). Virginia Department of Forestry <https://dof.virginia.gov/financial-assistance-programs/>

Florida Urban Forestry Council. (6 de marzo de 2024). Home | Florida Urban Forestry Council. <https://fufc.org/>

Grants | Department of Forests - Parks and Recreation. (sin fecha). <https://fpr.vermont.gov/about/grants>

History/Mission – Rhode Island Tree Council. (sin fecha). State of Rhode Island <https://ritree.org/history-mission/>

Kaulunani Urban & Community Forestry Council. (24 de enero de 2024). Division of Forestry and Wildlife: Forestry Program. <https://dlnr.hawaii.gov/forestry/lap/kaulunani/council/>

New York State Urban Forestry Council. (sin fecha). New York State Urban Forestry Council. New York State Urban Forestry Council. <https://nysufc.org/>

Oregon Department of Forestry : Laws & rules : State of Oregon. (sin fecha). Laws & Rules : Oregon Department of Forestry. <https://www.oregon.gov/odf/pages/lawsrules.aspx>

State Urban Forestry Coordinators - the Arbor Day Foundation. (sin fecha). <https://www.arborday.org/programs/treecityusa/forestrycoordinators.cfm>

Urban and Community Forestry - Delaware Department of Agriculture - State of Delaware. (16 de enero de 2024). Delaware Department of Agriculture - State of Delaware. <https://agriculture.delaware.gov/forest-service/urban-and-community/>

Virginia's Urban Forest Council - Trees Virginia Non-Profit Organization. (sin fecha). Trees Virginia. <https://www.treesvirginia.org/>

Who we are - National Association of State Foresters. (20 de octubre de 2022). National Association of State Foresters. <https://www.stateforesters.org/who-we-are/>



Gracias

Queremos expresarle nuestra profunda gratitud por trabajar incansablemente en favor de la promoción, protección y preservación de los árboles, los espacios verdes y la naturaleza en comunidades con pocos recursos. Su dedicación, pasión y compromiso para crear lugares más dinámicos que todos puedan disfrutar son extraordinarios. Juntos, podemos poner en marcha un movimiento que impulse un cambio significativo y duradero.



 spreading
roots